

COMMENT RECHERCHER DES ENTREPRISES SUR NOTRE SITE NATIONAL ?

Ce site est le site internet qui consolide les fichiers de toutes les CCI de France.

Accès direct à l'écran de recherche : <http://www.aef.cci.fr?origine=PCCI441>

Quelles sont les fonctionnalités de ce site ?

- Vous voulez réaliser des sélections d'entreprises : par exemple le nombre d'entreprises situées sur la Bretagne et la région Centre de plus de 6 salariés pour les activités liées à l'agro alimentaire. Vous interrogez donc les critères géographiques, activité (NAF) et effectifs salariés.
- Vous commandez directement en ligne un fichier d'entreprises selon les critères disponibles que vous aurez sélectionnés.
- Vous visualisez gratuitement une centaine de fiches d'entreprises répondant aux critères préalablement définis.
- Vous recherchez des renseignements sur une entreprise (où qu'elle soit située en France) ; vous visualisez gratuitement sa fiche (fonction annuaire).

Comment accéder à la page de recherche ?



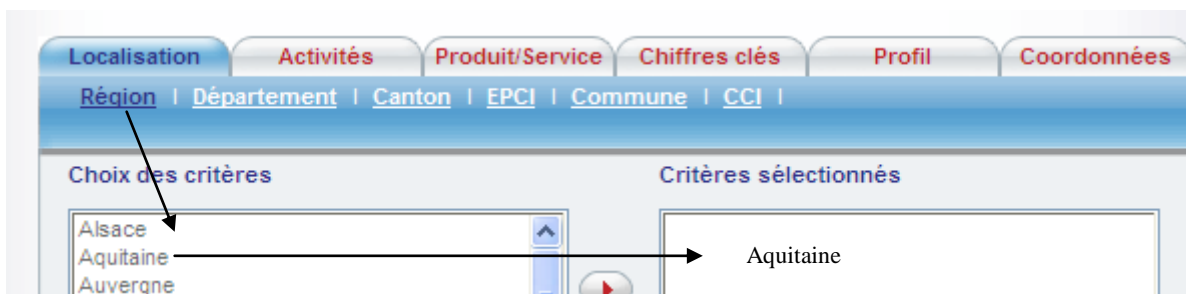
The image shows two screenshots of the CCI website's search interface. The top screenshot shows the main search page with three main sections: 'AEF, le fichier B to B des CCI françaises', 'Je recherche une entreprise' (Service Gratuit!), and 'Je souhaite acheter un fichier d'entreprises sur mesure...'. An arrow points from the text '① Cliquez ici' to the 'Je recherche une entreprise' section. The bottom screenshot shows the search results page for 'AEF - L'Annuaire des Entreprises de France'. An arrow points from the text '② Puis cliquez ici' to the 'Accédez au service !' button.

① Cliquez ici

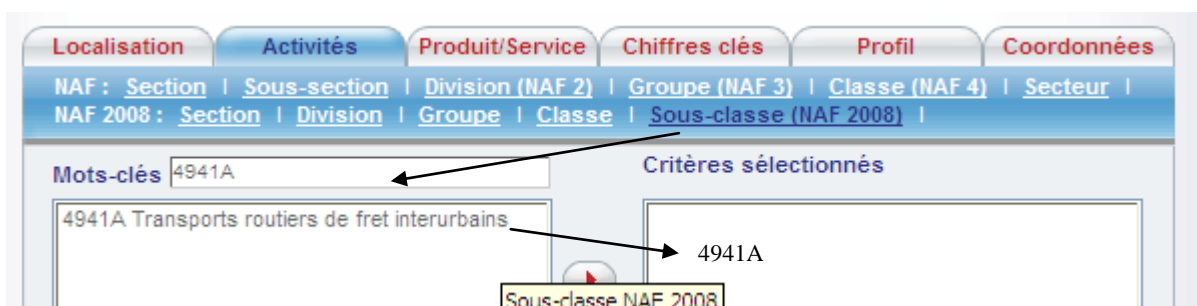
② Puis cliquez ici

Quels sont les critères de recherche accessibles via ce site ?

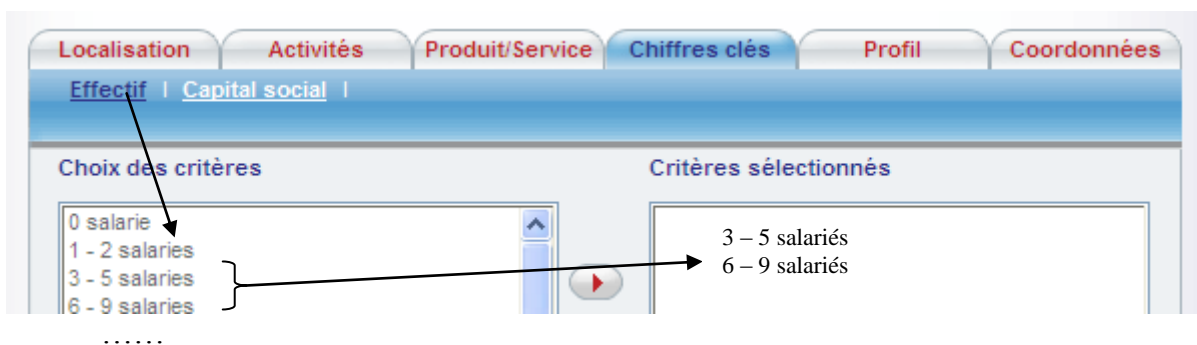
- 1) **Par zone géographique** avec une déclinaison par région, département, canton, EPCI (communauté de communes), et cci
exemple : je veux les entreprises situées sur la région Aquitaine



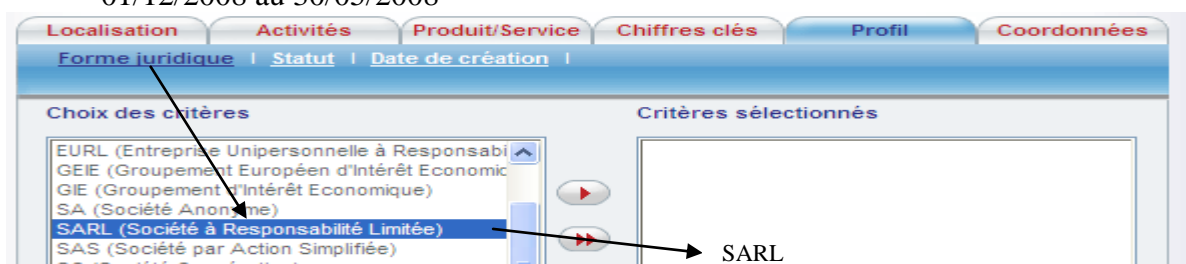
- 2) **Par activité NAF** : (nomenclature d'activité française) définie par l'Insee la NAF se décline du plus général au plus précis par code NAF.
Exemple : je veux les entreprises qui, en sous-classe (naf 2008), ont le code 4941A



- 3) **Par chiffres clés** avec une recherche par effectif
Exemple : je veux les entreprises dont l'effectif est de 3 à 9 salariés

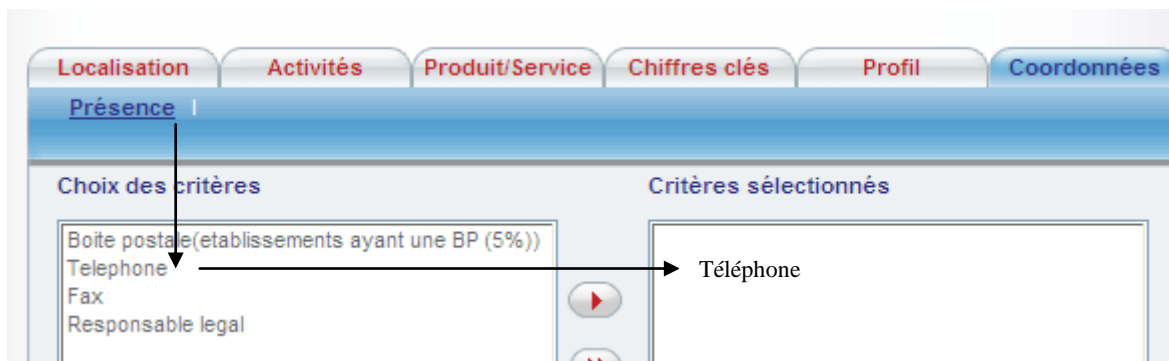


- 4) **Par profil**, à savoir possibilité de recherche en fonction de la forme juridique de l'entreprise ou bien en fonction de son statut (siège social, Etablissement secondaire...) ou encore en fonction de la date de création de l'établissement.
Exemple : Je ne veux que les sarl, qui sont sièges sociaux et qui ont été créées du 01/12/2008 au 30/05/2008



- 5) **Par coordonnées**, c'est à dire en fonction de la présence dans le fichier de l'information concernant la boîte postale ou bien le téléphone ou bien le fax ou bien le responsable légal de l'entreprise.

Exemple : je ne veux que les entreprises qui ont un numéro de téléphone renseigné dans la base de données parce que je réalise un phoning pour lequel le téléphone est nécessaire.



Voici donc les différents critères de recherche que vous trouverez sur ce site et que vous pouvez combiner entre eux.