







-  chemin voiture
-  bâtiment
-  chemin sablé
-  pierre
-  gône herbeuse
-  arbre

Nome des angles	Mesure d'angle
$\hat{S}_2 \hat{S}_1 A$	81°
$\hat{S}_2 \hat{S}_1 B$	98°
$\hat{S}_2 \hat{S}_1 D$	$254,2^\circ$
$\hat{S}_2 \hat{S}_1 PF2$	260°
$\hat{S}_2 \hat{S}_1 PF1$	$333,5^\circ$
$\hat{S}_2 \hat{S}_1 C$	$344,4^\circ$
$S_1 \hat{S}_2 D$	47°
$S_1 \hat{S}_2 PF2$	$54,4^\circ$
$S_1 \hat{S}_2 PF1$	122°
$S_1 \hat{S}_2 C$	150°
$S_1 \hat{S}_2 A$	283°
$S_1 S_2 B$	$300,5^\circ$

projet de S1-S2